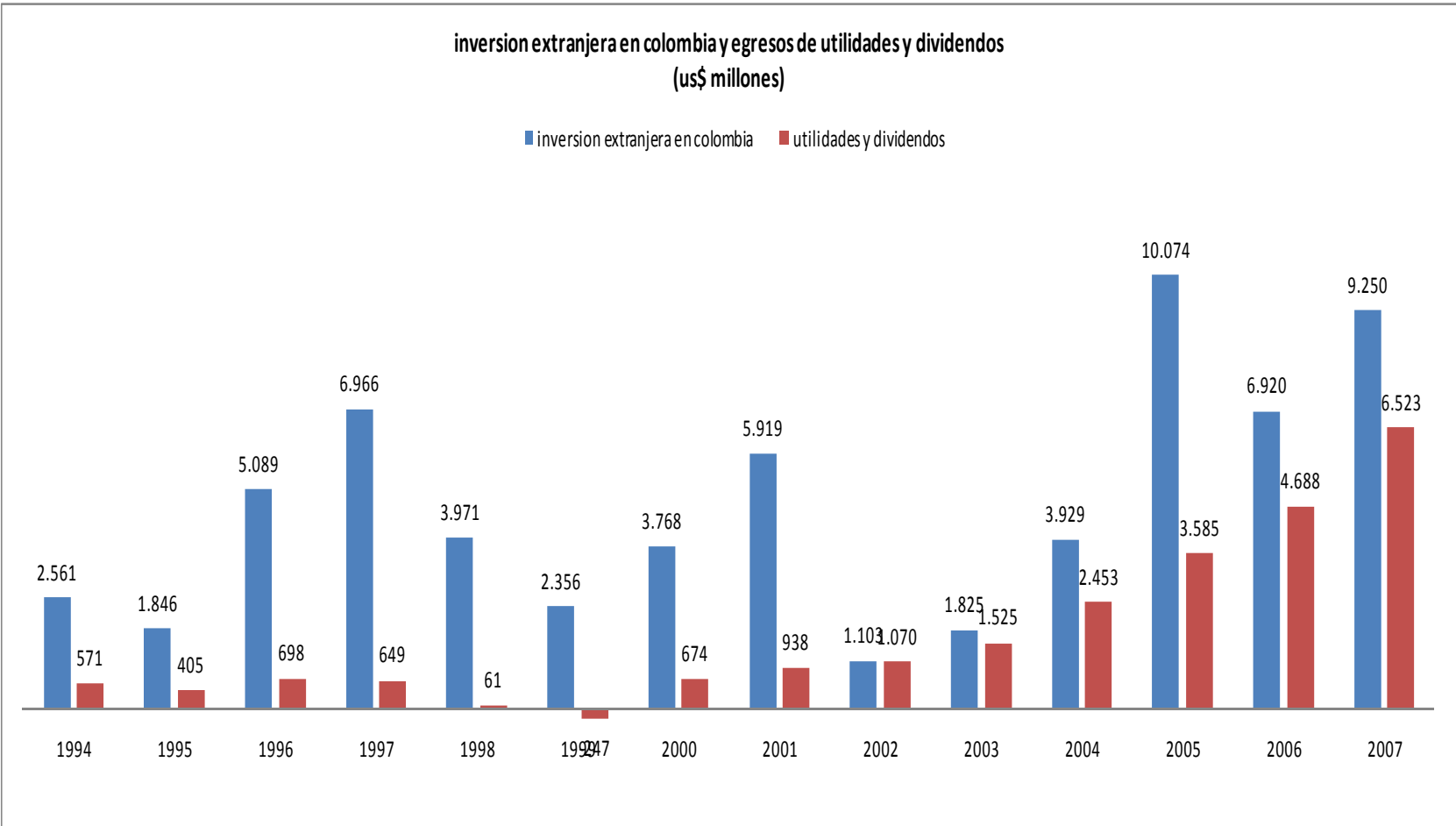


La evolución reciente de la posición de Colombia en el varios ranking de competitividad internacionales

Maria del Pilar Esguerra
Directora del Observatorio de
Competitividad
Centro de Estrategia y
Competitividad-Universidad de Los
Andes

En los últimos tres años la inversión extranjera ha crecido mucho en Colombia, lo mismo que los egresos de utilidades y dividendos



A pesar de este crecimiento en la inversión, Colombia cae en los indicadores de competitividad internacional como el Global Competitive Index del Foro Económico Mundial

Country/Economy	GCI 2007-2008		GCI 2007-2008 rank (among 2006 countries)*	GCI 2006-2007 rank
	Rank	Score		
Vietnam	68	4.04	64	64
Colombia	69	4.04	65	63
Sri Lanka	70	3.99	66	81
Philippines	71	3.99	67	75
Brazil	72	3.99	68	66
Ukraine	73	3.98	69	69
Romania	74	3.97	70	73
Uruguay	75	3.97	71	79

En los aspectos institucionales, el país perdió 12 puestos

Variable	Fuente	Puesto 2007	Puesto 2006	Cambio puestos (absoluto)
Instituciones		79	67	-12
Derechos de propiedad	Opinión	68	58	-10
Protección de derechos intelectuales	Opinión	63	55	-8
Desviación de fondos del gobierno	Opinión	96	97	1
Confianza de políticos por parte del público	Opinión	87	84	-3
Independencia Judicial	Opinión	64	66	2
Favoritismo en las decisiones gubernamentales	Opinión	78	70	-8
Despilfarro del gasto público	Opinión	66	48	-18
Carga de regulación del gobierno	Opinión	111	97	-14
Eficiencia del marco legal	Opinión	64	59	-5
Transparencia de las políticas gubernamentales	Opinión	51		
Costo empresarial derivado del terrorismo	Opinión	129	123	-6
Costo empresarial derivado del crimen y la violencia	Opinión	112	101	-11
Crimen Organizado	Opinión	126	111	-15
Confiabledad de los servicios policiales	Opinión	69	53	-16
Comportamiento ético de las empresas	Opinión	47	32	-15
Fortaleza de procesos de auditoria y de estándares contables	Opinión	73	67	-6
Eficacia de las juntas directivas	Opinión	45	42	-3
Protección de los intereses de los accionistas minoritarios	Opinión	62	52	-10

Algunos de estos resultados en las percepciones sobre el ambiente de los negocios en Colombia podrían relacionarse con malas políticas económicas, así a algunos empresarios les gusten y les convengan

- Zonas francas “a la carta”
- Exenciones de impuestos a sectores específicos
- Acuerdos de estabilidad de la inversión a cambio de nada
- Subsidios no permitidos en la OMC a exportadores
- Subsidios específicos a sectores agropecuarios de baja productividad
- Subsidios para la reelección del presidente- Familias en acción
- Favoritismos con ciertas empresas
- Aumento de la protección efectiva a sectores específicos a través de reducciones de aranceles a insumos y aumento de los aranceles a los bienes finales
- Falta de claridad y transparencia en el sistema impositivo y de comercio exterior

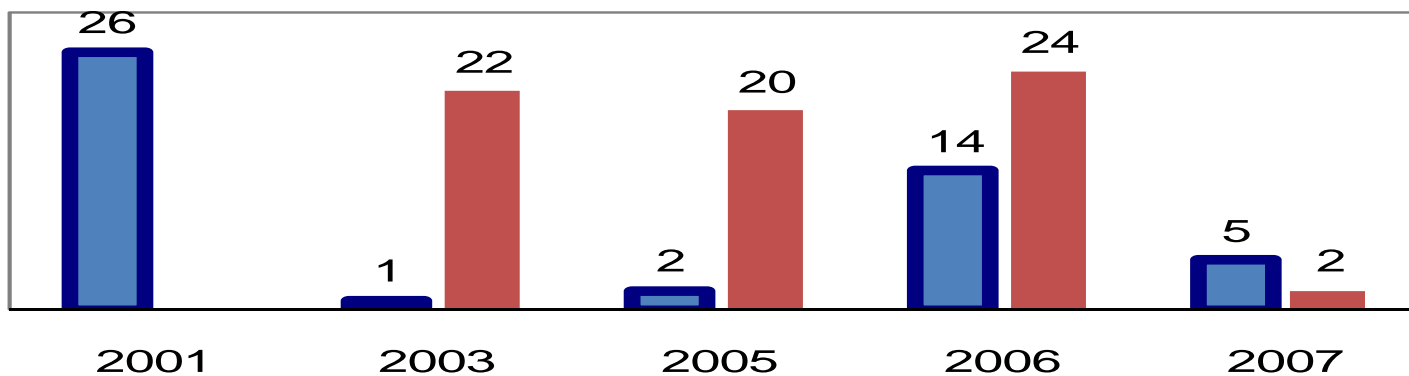
Otros resultados sugieren que los avances en la Seguridad Democrática no han sido tan significativos de acuerdo a los encuestados

- Colombia aún se ubica en los lugares más inseguros del planeta
- Y en el último año desmejoró en la confiabilidad de los servicios policiales, la existencia de crimen organizado, y los costos del terrorismo y la delincuencia sobre la actividad empresarial.

Con la Seguridad Democrática, la percepción de seguridad de los inversionistas no ha mejorado

INDICADORES DE SEGURIDAD SEGÚN EL FEM-lugar con respecto al último puesto en el ranking

- Crimen organizado
- Costo para los negocios del terrorismo



En infraestructura perdimos diez puestos

Variable	Fuente	Puesto 2007	Puesto 2006	Cambio puestos (absoluto)
Infraestructura		86	76	-10
Calidad de la infraestructura	Opinión	89	82	-7
Calidad de las carreteras	Opinión	94	87	-7
Calidad de la infraestructura ferroviaria	Opinión	118	108	-10
Calidad de la infraestructura portuaria	Opinión	108	82	-26
Calidad de la infraestructura del transporte aéreo	Opinión	62	53	-9
Sillas/kilómetro promedio en vuelos aéreos	Dato	44		
Calidad de la oferta eléctrica	Opinión	67	61	-6
Líneas telefónicas	Dato	68	65	-3

Estos resultados coinciden con los reclamos empresariales sobre la poca e ineficiente inversión en infraestructura

- Especialmente en lo que tiene que ver con la infraestructura portuaria, ferroviaria y de aeropuertos
- También hay pérdidas en la calidad de las carreteras
- La famosa agenda interna para el TLC no avanza

En la eficiencia del mercado perdimos 11 puntos

Variable	Fuente	Puesto 2007	Puesto 2006	Cambio puestos (absoluto)
Eficiencia del Mercado de Bienes		85	74	-11
Intensidad de la competencia local	Opinión	64	50	-14
Alcance de la dominancia en el mercado	Opinión	98	88	-10
Efectividad de la política anti-monopolio	Opinión	60	51	-9
Alcance y efecto de la tributación	Opinión	109	110	1
Tasa impositiva total	Dato	117		
Número de procedimientos requeridos para comenzar un negocio	Dato	101	85	-16
Tiempo requerido para comenzar un negocio	Dato	89	73	-16
Costos de la política agrícola	Opinión	82	64	-18
Prevalencia de las barreras comerciales	Opinión	100	95	-5
Arancel ponderado por volumen de comercio	Dato	97		
Prevalencia de la propiedad extranjera	Opinión	75	67	-8
Impacto en los negocios de las regulación sobre la inversión extranjera directa	Opinión	70	65	-5
Costo de procedimientos aduaneros	Opinión	77		
Grado de orientación al consumidor	Opinión	43	34	-9
Sofisticación de los compradores	Opinión	72	75	3

En el funcionamiento del mercado, los factores más negativos son la ausencia de mecanismos para controlar los monopolios y el poco transparente y muy oneroso sistema impositivo

- Colombia no ha podido tener una buena normativa antimonopolios que ponga a funcionar efectivamente
- Cuando un funcionario público quiere hacer las cosas bien en este campo, lo echan del puesto
- Mientras a unos sectores se les subsidia intensivamente a otros sectores de la sociedad se los grava de manera acentuada
- No hay transparencia en las reglas de juego de los impuestos ni del comercio exterior

También perdimos en la eficiencia del mercado laboral en un escenario de altos costos laborales

Variable	Fuente	Puesto 2007	Puesto 2006	Cambio puestos (absoluto)
Eficiencia del Mercado Laboral		74	63	-11
Cooperación en relaciones empleador-trabajo	Opinión	42	34	-8
Flexibilidad en la determinación de los salarios	Opinión	59	70	11
Costos laborales no salariales	Dato	101		
Rigideces del empleo	Dato	30		
Prácticas de contratación y despidos	Opinión	64	58	-6
Costos de despidos	Dato	88		
Remuneraciones y productividad	Opinión	78	64	-14
Confianza en la administración profesional	Opinión	55	40	-15
Fuga de cerebros	Opinión	60	56	-4
Participación femenina en la fuerza de trabajo	Dato	58		

En la sofisticación de los negocios perdimos 16 puntos

Variable	Fuente	Puesto 2007	Puesto 2006	Cambio puestos (absoluto)
Sofisticación de Negocios		65	49	-16
Cantidad de proveedores locales	Opinión	54	42	-12
Calidad de los proveedores locales	Opinión	48	47	-1
Estado de desarrollo de <i>clusters</i>	Opinión	79		
Naturaleza de la ventaja competitiva	Opinión	61	55	-6
Presencia de cadenas de valor	Opinión	63	50	-13
Control de distribución internacional	Opinión	85	80	-5
Sofisticación del proceso productivo	Opinión	78	69	-9
Impacto del mercadeo	Opinión	60	46	-14
Propensión a delegar la autoridad	Opinión	67	47	-20

En innovación bajamos 14 puestos

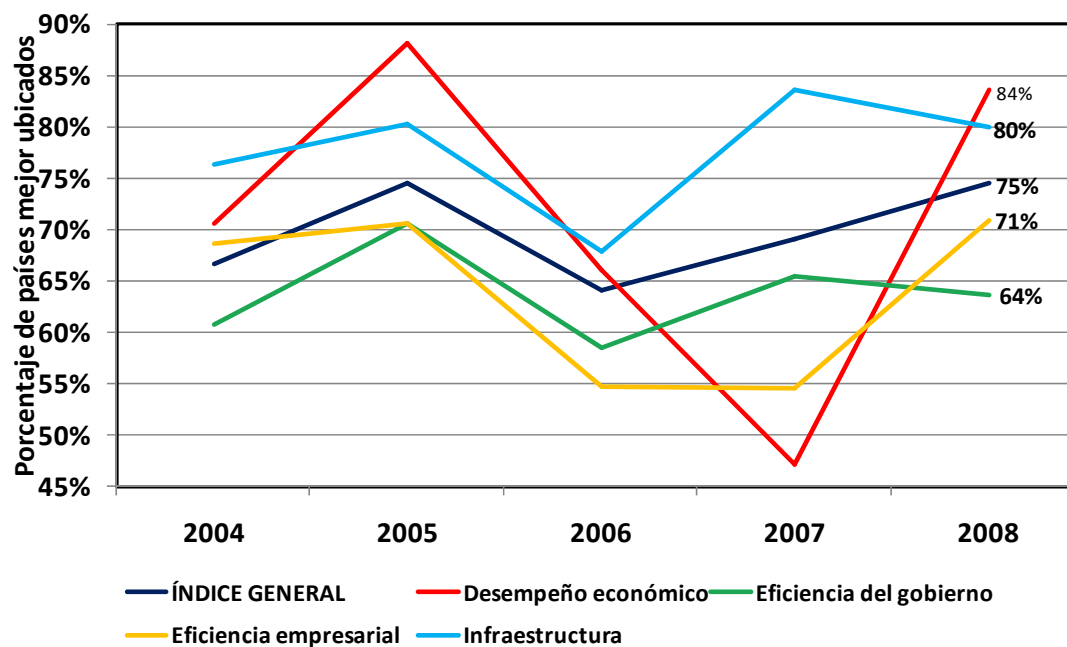
Variable	Fuente	Puesto 2007	Puesto 2006	Cambio puestos (absoluto)
Innovación		72	58	-14
Capacidad de innovación	Opinión	65	55	-10
Calidad de instituciones de investigación científica	Opinión	88	76	-12
Gasto de las empresas en investigación y desarrollo	Opinión	76	69	-7
Colaboración de universidades en la investigación	Opinión	52	45	-7
Adquisición por el Gobierno de productos avanzados en tecnología	Opinión	68	60	-8
Disponibilidad de científicos e ingenieros	Opinión	83	60	-23
Utilidad de las patentes	Dato	77	64	-13

Este año aún no se notan las pérdidas en la política macro, otro de los componentes del índice

- Seguramente a partir de 2008 también la política macroeconómica será un factor negativo de entorno que afecte el índice de competitividad
- Esto, por la evolución de la inflación, el crecimiento y por las medidas de control al ingreso de capitales externos que se han endurecido recientemente
- También podrá haber un deterioro fiscal

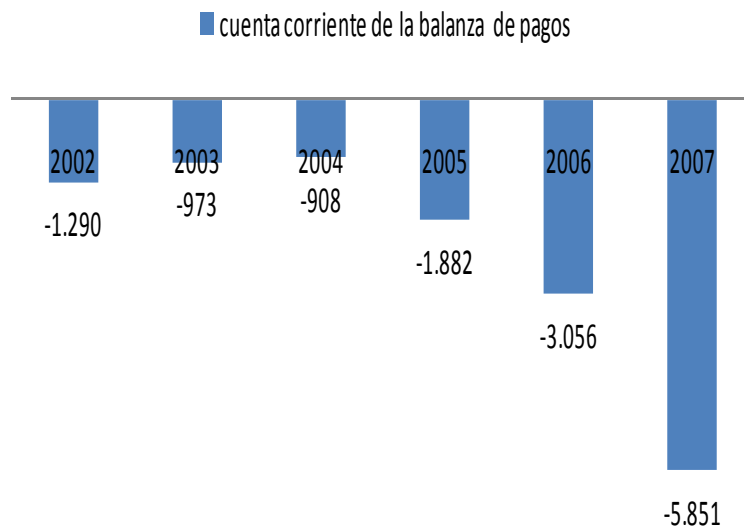
En el ranking de competitividad del IMD, entre 2007 y 2008, Colombia cayó del puesto 38 al 41 entre 55 países. Esta caída se explica principalmente por el retroceso en “desempeño económico” y “eficiencia empresarial”, en los cuáles perdió 20 y 9 puestos respectivamente. De esta manera, el 75% de los países incluidos en el estudio del IMD superan a Colombia en competitividad

Ubicación relativa de Colombia en el IMD
(Porcentaje de países mejor ubicados)

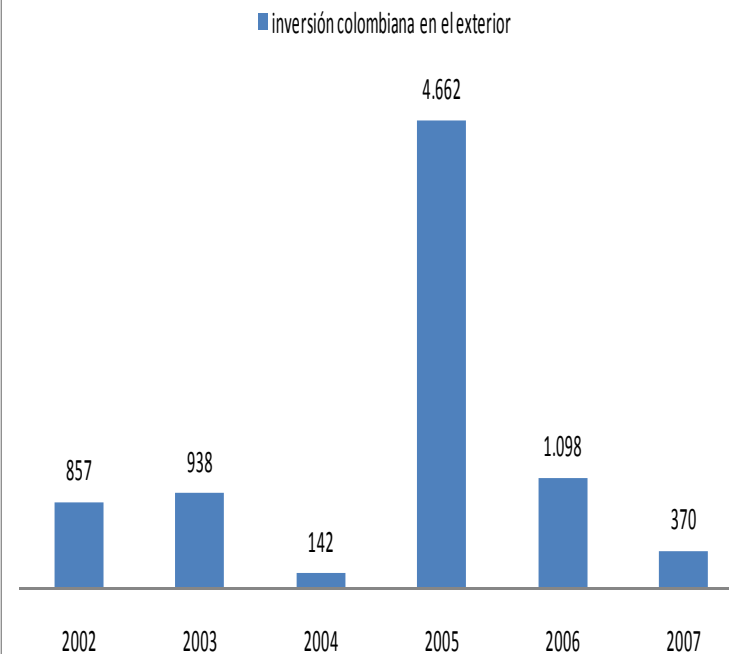


Los dos factores que explican la pérdida en desempeño económico en 2007 son la cuenta corriente y la menor inversión colombiana en el exterior

cuenta corriente de la balanza de pagos



inversión colombiana en el exterior



En eficiencia empresarial, el deterioro se atribuye al flujo de crédito, los riesgos financieros y los servicios bancarios

Ubicación de Colombia en el subfactor de “Finanzas”

INDICADOR	2007	2008	DIFERENCIA
SUBFACTOR: FINANZAS	38	49	-11
Crédito: (Encuesta) ¿fluye con facilidad entre bancos y empresas?	23	41	-18
Factor de riesgo financiero (Encuesta): ¿es enfocado adecuadamente?	22	40	-18
Deuda corporativa (Encuesta): ¿restringe la habilidad de las empresas de competir?	26	42	-16
Servicios bancarios y financieros (Encuesta): ¿apoyan, de forma eficiente, la actividad empresarial?	34	49	-15
Regulación bancaria (Encuesta): ¿dificulta el desarrollo empresarial?	33	48	-15
Transparencia de las instituciones financieras (Encuesta): ¿es debidamente exigida?	19	34	-15
Índice bursátil (cambio porcentual)	38	48	-10
Mercado de valores (Encuesta): ¿proporciona una adecuada financiación a empresas?	38	47	-9
Flujo de liquidez (Encuesta): ¿suficiente para permitir a la autofinanciación de las empresas?	32	41	-9
Capital de riesgo (Encuesta): ¿fácilmente disponible para el desarrollo de las empresas?	35	41	-6
Tarjetas financieras en circulación (# por habitante)	44	47	-3
Capitalización del mercado de valores (% del PIB)	37	40	-3
Capitalización del mercado de valores (US\$ miles de millones)	40	42	-2
Derechos de accionistas (Encuesta): ¿son debidamente protegidos?	30	32	-2
Riesgo de inversión	49	48	1
Empresas nacionales inscritas en bolsa (#)	44	43	1
Valor transado en el mercado de valores (US\$ per cápita)	51	46	5
Activos del sector bancario	51	45	6

También hay deterioros en las prácticas gerenciales por la baja adaptabilidad de las empresas, el comportamiento ético y el de las juntas directivas

Ubicación de Colombia en el subfactor de “prácticas gerenciales”

INDICADOR	2007	2008	DIFERENCIA
SUBFACTOR: PRÁCTICAS GERENCIALES	20	33	-13
Adaptabilidad de las empresas (Encuesta): ¿la adaptabilidad de las empresas a cambios en los mercados es baja ... alta?	24	41	-17
Comportamiento ético (Encuesta): ¿Está presente en las empresas?	21	31	-10
Juntas corporativas (Encuesta): ¿supervisan la gerencia de las empresas de forma efectiva?	20	30	-10
Contabilidad y auditoría (Encuesta): ¿buenas prácticas utilizadas en los negocios?	29	38	-9
Valor del accionista (Encuesta): ¿gestionado eficientemente?	26	33	-7
Responsabilidad social (Encuesta): ¿es enfocado de forma adecuada por los directivos de las empresas?	23	29	-6
Preocupación por el medio ambiente y la salud (Encuesta) ¿son tratadas, de forma adecuada por las empresas?	30	35	-5
Emprendimiento (Encuesta): ¿es común en el mundo de los negocios?	7	11	-4
Satisfacción del cliente (Encuesta): ¿es un concepto priorizado por las empresas?	30	30	0
Credibilidad de gerentes (Encuesta): ¿fuerte o débil?	14	10	4

En este índice, como en el anterior, se perciben también problemas de infraestructura, aunque es un problema generalizado de AL y Colombia está mejor que México, Brasil, Perú y Venezuela

Ubicación de Colombia y de los países de la región en el factor de “infraestructura”

RESULTADOS IMD 2008: Ubicación de los países de América Latina (puesto entre 55 países) y desviación estándar entre 2004 y 2008						
	BRASIL	CHILE	COLOMBIA	MÉXICO	PERÚ	VENEZUELA
INFRAESTRUCTURA	50	38	44	54	52	51
Infraestructura básica	51	38	43	52	53	47
Infraestructura tecnológica	50	42	47	53	52	44
Infraestructura científica	49	43	44	55	51	50
Salud y medioambiente	42	29	31	48	40	50
Educación	48	44	51	50	47	53

Tampoco nos va bien en la legislación empresarial, específicamente en el tema de desempleo, mercado de capitales, competencia y legislación laboral

Ubicación de Colombia en el subfactor de “Legislación empresarial

INDICADOR	2007	2008	DIFERENCIA
SUBFACTOR: LEGISLACIÓN EMPRESARIAL	30	37	-7
Legislación sobre desempleo (Encuesta): ¿proporciona incentivos para buscar empleo?	15	38	-23
Mercado de capitales (Encuesta): ¿son fácilmente accesibles?	34	49	-15
Legislación de competencia (Encuesta): ¿es eficiente en prevenir la competencia desleal?	14	29	-15
Controles de precios (Encuesta): ¿afecta la asignación de precios de productos en la mayoría de las industrias?	33	48	-15
Regulación laboral (Encuesta): ¿entorpece la actividad empresarial?	14	29	-15
Subsidios (Encuesta): ¿distorsionan la libre competencia y el desarrollo económico?	33	47	-14
Inversionistas extranjeros (Encuesta): ¿tienen libertad de adquirir control sobre empresas domésticas?	24	37	-13
Transacciones internacionales (Encuesta): ¿pueden ser libremente negociadas con socios extranjeros?	34	45	-11
Legislación sobre productos y servicios (Encuesta): ¿impide la actividad empresarial?	20	31	-11
Legislación sobre inmigración (Encuesta): ¿impide a su empresa contratar	10	21	-11
Proteccionismo (Encuesta): ¿perjudica el funcionamiento de los negocios?	37	46	-9
Economía paralela (Encuesta): ¿frena el desarrollo económico?	40	47	-7
Incentivos a la inversión (Encuesta): ¿son atractivos para los inversionistas extranjeros?	20	25	-5
Empresas públicas (Encuesta): ¿son una amenaza para la actividad empresarial?	49	51	-2
Aduanas (Encuesta): ¿facilita la eficiencia en el tránsito de bienes?	38	39	-1
Intensidad en la regulación (Encuesta): ¿Restringe la capacidad de las	37	38	-1
Creación de empresas (Encuesta): ¿se ve afectada por la legislación?	32	33	-1
Días necesarios para empezar una empresa	46	47	-1
Contratos del sector público (Encuesta): ¿suficientemente abiertos a postores extranjeros?	26	25	1
Subsidios gubernamentales (a empresas públicas y privadas, % del PIB)	5	4	1
Facilidad de hacer negocios (Encuesta): ¿la facilidad de hacer negocios se debe a la regulación?	28	26	2

En conclusión

- De acuerdo con lo que vemos que está pasando con los rankings de competitividad, pareciera que la famosa “confianza inversionista” no ha mejorado en los últimos años
- Al contrario, buena parte de estas políticas que buscan beneficiar algunos tipos de inversión a la larga inciden negativamente sobre el clima de los negocios del país. Esto, porque están representadas por subsidios específicos, exenciones y tratamientos preferenciales que le quitan transparencia al sistema tributario y de comercio exterior, factores que inciden de manera importante sobre el clima de los negocios y la competitividad
- La política macroeconómica tampoco ayuda, sobretodo por el desequilibrio en la cuenta corriente y los controles a los capitales
- Como la percepción de Colombia en materia de competitividad no ha mejorado, no es aventurado señalar que la mayor inversión extranjera hacia el país parece ser parte de un fenómeno generalizado en el cual Colombia es simplemente un destino más.
- Colombia debe hacer muchos esfuerzos por profundizar reformas que mejoren el comportamiento de sus mercados si quiere aumentar la competitividad. Especialmente en materia de competencia, mercado de capitales, mercado laboral y sector financiero